

BALABAQSHA



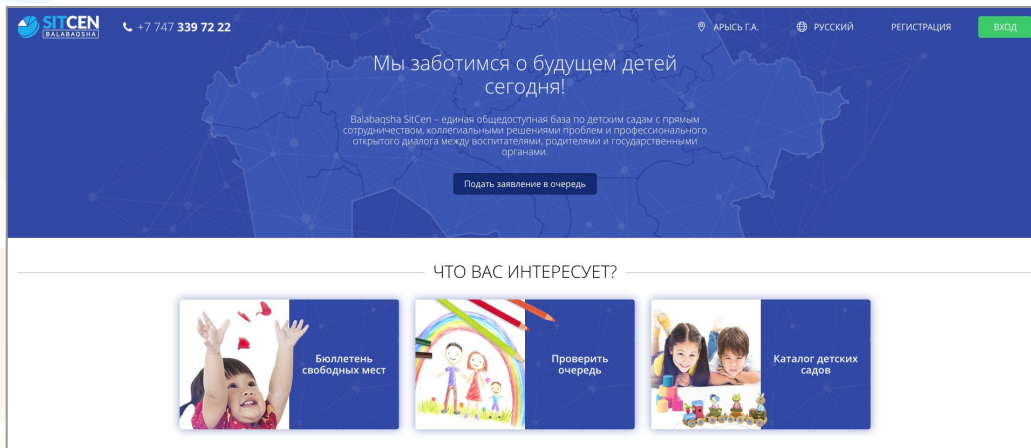
SITCEN

SITUATION CENTER

Инструкция для родителей



Июнь 2019 г.



На главной странице содержится информация по:

- бюллетеням свободных мест;
- очереди в ДДО;
- каталогу дошкольных организаций;
- статистике;
- отзывах пользователей.

В правом верхнем углу сайта имеется возможность сменить геолокацию и язык. Для того, чтобы зарегистрироваться на портале, необходимо нажать на кнопку **“Регистрация”**. Если Вы зарегистрированы, воспользуйтесь кнопкой **“Вход”**.

Регистрация

1. Ввести номер телефона, поставить галочку о согласии с *Политикой данных пользователей* (предварительно ознакомиться, нажав на надпись) и нажать **«Запросить код»**;
2. Ввести код, полученный по СМС на указанный номер, нажать на кнопку **«Отправить»**;
3. Придумать пароль, подтвердить пароль, нажать **«Сохранить»**;
4. Ввести ИИН родителя, **«Отправить»**. При введении ИИН система выведет родителю его данные (ФИО, дата рождения). Если данные верны, нажать **«Отправить»**.

Главная > Регистрация

РЕГИСТРАЦИЯ

1

SMS Пароль Аккаунт

Я ознакомлен(а) и принимаю [политику данных пользователей](#)

Запросить код

Главная > Регистрация

РЕГИСТРАЦИЯ

2

SMS Пароль Аккаунт

Код подтверждения придет в течении 77 секунд

Код, полученный по SMS:

Я ознакомлен(а) и принимаю [политику данных пользователей](#)

Отправить

Главная > Регистрация

РЕГИСТРАЦИЯ

3

SMS Пароль Аккаунт

Придумайте пароль для дальнейшего входа на портал. Не забудьте записать его в свой блокнот

Пароль для входа:

Пароль должен состоять из 8-40 символов

Подтвердите пароль:

Пароль должен состоять из 8-40 символов

Сохранить

РЕГИСТРАЦИЯ

4

SMS Пароль Аккаунт

ИИН родителя / Номер документа родителя:

Имя:

Фамилия:

Дата рождения: *

Отправить


После регистрации родителю необходимо дополнить общие сведения о себе в разделе «Профиль»:

- Загрузить фото, нажав «Изменить фото».

Главная > Личный кабинет (Профиль)

ЛИЧНЫЙ КАБИНЕТ (ПРОФИЛЬ)

- Профиль
- Мои дети
- Завки
- Уведомления




Изменить фото

Логин:	
ИНН / Номер документа:	
Фамилия:	КАМЕНОВ
Имя:	ЕРМЕК
Отчество:	АХМЕТОВИЧ
Дата рождения:	25.02.1994
Пол:	Мужской
Контактный телефон:	
Дополнительный контактный телефон:	
Адрес:	

Главная > Личный кабинет (Профиль)

ЛИЧНЫЙ КАБИНЕТ (ПРОФИЛЬ)

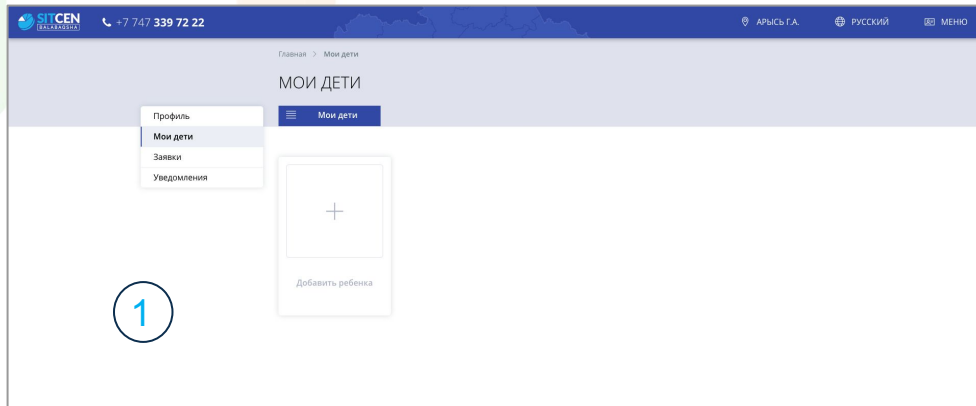
- Профиль
- Мои дети
- Завки
- Уведомления



Изменить фото

Логин:	
ИНН / Номер документа:	
Фамилия:	КАМЕНОВ
Имя:	ЕРМЕК
Отчество:	АХМЕТОВИЧ
Дата рождения:	25.02.1994
Пол:	Мужской
Контактный телефон:	
Дополнительный контактный телефон:	
Адрес:	

1. В «**Меню**» перейти в раздел «**Мои дети**». Нажать на кнопку «**Добавить ребенка**»;
2. В поле «**ИИН**» необходимо ввести ИИН своего ребенка. Далее нажать «**Проверить ИИН**», система выведет данные ребенка. Если данные верны, нажать «**Сохранить**».

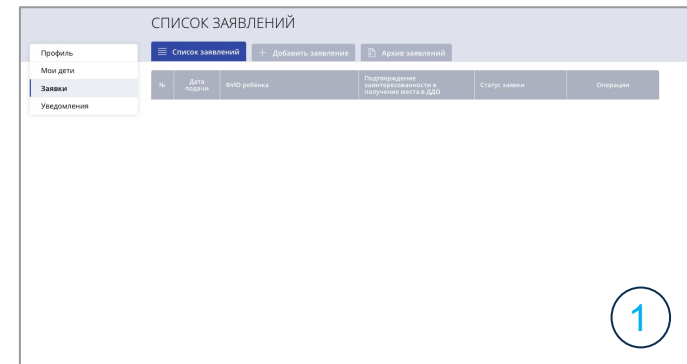


Мои дети

The screenshot shows the 'ЛИЧНЫЙ КАБИНЕТ' (Personal Cabinet) page. At the top, there is a breadcrumb trail: 'Главная > Личный кабинет (Профиль)'. The page title is 'ЛИЧНЫЙ КАБИНЕТ'. On the left, there is a sidebar menu with 'Профиль', 'Мои дети', 'Заявки', and 'Уведомления'. The main content area contains two yellow informational messages: '1 Для дальнейшего использования базы детских школьных организаций вам необходимо заполнить сведения о себе.' and '1 Пункты, помеченные звездочкой *, обязательны для заполнения.'. Below these messages is a form titled 'СВЕДЕНИЯ О РЕБЕНКЕ'. The form includes a large white button with a plus sign and the text 'Добавить ребенка'. The form fields are: 'ИИН: *' (with a 'Проверить ИИН' button), 'Фамилия: КАМЕНОВА', 'Имя: ДАНИЯ', 'Отчество: ЕРМЕКОВНА', 'Пол: Мужской Женский', 'Дата рождения: 20.07.2017', and 'Национальность: Казах'. At the bottom of the form, there are two buttons: 'Отмена' and 'Сохранить'.

Анкета ребенка

1. В «**Меню**» перейти в раздел «**Заявки**». Нажать на кнопку «**Добавить заявление**»;
2. Выбрать ребенка, заполнить все обязательные поля (помечены звездочкой), нажать на кнопку «**Далее**»;
3. Заявка появится в подразделе «**Список заявлений**» со статусом «**В ожидании места**». Вы получите уведомление о принятии заявки;
4. Все удаленные заявления будут находиться в «**Архиве заявлений**». Удалить заявку можно нажав на иконку «**Корзина**», «**Подтвердить**».



Заявки

ПОДАЧА ЗАЯВЛЕНИЯ

Эталонное время сервера: 2019.06.18 11:26:10

Выберите ребенка: *

КАМЕНОВА ДАНИЯ ЕРМЕКОВНА

Если Вашего ребенка нет в списке:

Тип группы: *

Обычная

Язык обучения: *

Казахский Русский Узбекский

Область: *

Туркестанская область

Добавление заявления

№	Дата подачи	ФИО ребенка	Подтверждение заинтересованности в получении места в ДДО	Статус заявки	Операции
1	19.06.2019	КАМЕНОВА ДАНИЯ ЕРМЕКОВНА	Заинтересован	В ожидании места	

Список заявлений

1. Для того, чтобы откликнуться на бюллетень, необходимо в «**Меню**» перейти в раздел «**Заявки**» и нажать на кнопку «**Посмотреть**» в столбце «Операции»;
2. В новом окне нажать на кнопку «**Посмотреть**» на шаге «Отклик на бюллетень».



СПИСОК ЗАЯВЛЕНИЙ

Профиль | **Список заявлений** | + Добавить заявление | Архив заявлений

Мои дети

Заявки

Уведомления 0

№	Дата подачи	ФИО ребенка	Подтверждение заинтересованности в получении места в ДДО	Статус заявки	Операции
1	19.06.2019	КАМЕНОВА ДАНИЯ ЕРМЕКОВНА	Заинтересован	В ожидании места	 

1

Заявки

ЗАЯВКА


Профиль | < Назад


Мои дети


Заявки


Уведомления 0

Дата подачи: 19.06.2019
Населённый пункт: Г.Туркестан
Язык обучения: Казахский, Русский

Выполнено  Шаг 1 Очередь
Вы подали заявку в очередь. Ваш номер в очереди: 402

Текущий  Шаг 2 Отклик на бюллетень
Посмотрите и откликнитесь на подпадающую Вам бюллетень
Посмотреть

Шаг 3  Получение направления
Дождитесь активации Вашей заявки со стороны принимающей организации. После активации вам будет доступно направление

Шаг 4  Результаты
Заключение договора для зачисления ребенка

2

Отклик на бюллетень

1. Откроется окно со списком бюллетеней свободных мест;
2. Выберите регион, который вы указывали при подаче в Вашей заявке;
3. Ознакомьтесь с бюллетенями и выберите подходящую Вам по году рождения ребенка и языку обучения;
4. Также Вы можете воспользоваться фильтром “Доступные всем” для поиска бюллетеней общего доступа, а при приоритетном доступе “Доступные мне”;
5. Если совпадают год рождения ребенка, язык обучения и населенный пункт заявки с данными в бюллетени, то появится кнопка «**Отправить заявку**». Нажать на данную кнопку, выбрать ребенка и «**Подтвердить**».

Главная > Бюллетень свободных мест

БЮЛЛЕТЕНЬ СВОБОДНЫХ МЕСТ

Выберите регион:
г.Туркестан

Год рождения детей:
Не выбрано

Детский сад:
Введите ключи

Доступные мне Доступные всем

Список всех направлений в детский сад

№	Детский сад	Группа	Всего мест	Свободные места	Язык воспитания	Год рождения детей	Вид места	Дата фактического освобождения места	Операции
1	ТОО "Елжан" детский сад	БАЛАПАН ТОБЫ	2	1	Казахский	2016	Свободные места	25.06.2019 18:00	🔍
2	ТОО Аружан-2014-2	Балбебек	2	2	Казахский	2015	Свободные места	25.06.2019 18:00	🔍
3	Чу Судик "Айкорем-2013"	Карлыгаш	2	2	Казахский	2015	Свободные места	25.06.2019 18:00	🔍
4	ГККП «Азия» яслисад	№1 "Радуга" тобы	2	2	Русский	2015	Свободные места	25.06.2019 18:00	🔍
5	ТОО "Альмыкан" детский сад	Балапан тобы	2	1	Казахский	2016, 2015	Свободные места	25.06.2019 18:00	🔍
6	ТОО "Альмыкан" детский сад	Балапан тобы	3	0	Казахский	2016, 2015	Свободные места	24.06.2019 18:00	🔍
7	ТОО "Альмыкан" детский сад	Балдуурен тобы	1	1	Русский	2014, 2013	Свободные места	24.06.2019 18:00	🔍

Список бюллетеней свободных мест

БЮЛЛЕТЕНЬ СВОБОДНЫХ МЕСТ

Экранное время сервера:
2019.06.19 15:02:11

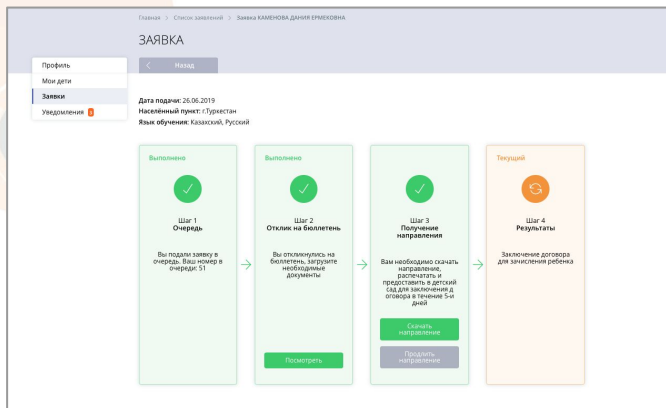
Детский сад:	ГККП «Балапан» ясли - детский сад
Тип:	Государственная ДО
Тип группы:	Обычная
Адрес:	Туркестанская область, город Арыс, Салыкбайы №33а
Группа:	"Жиды" Санаторий, тобы
Всего мест:	3
Свободные места:	3
Язык воспитания:	Казахский
Год рождения детей:	2017, 2016, 2015, 2014
Возрастные группы:	Разновозрастная группа
Вид места:	Свободные места
ФИО сотрудника:	Исенова Гулмира Ибраимовы
Дата фактического освобождения места:	13.06.2019 18:00
Дата публикации:	13.06.2019
Статус:	Доступ для всех

Отправить заявку

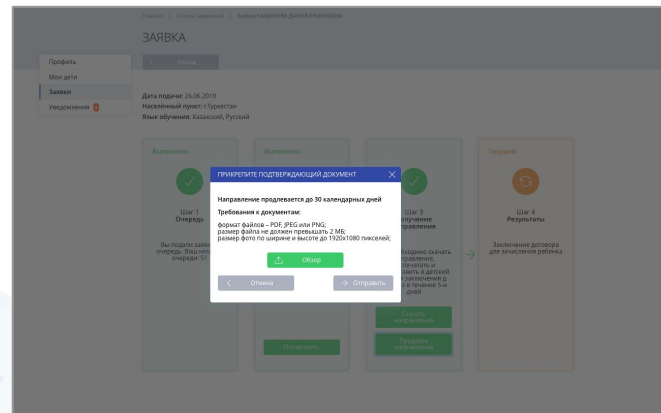
Отклик на подходящий бюллетень

Ожидание активации

1. После отклика на бюллетень Вам необходимо дождаться активации Вашей заявки сотрудником дошкольной организации;
2. Вы будете уведомлены, что сотрудник активировал заявку и далее необходимо скачать направление по ссылке в “Уведомлениях” или в окне заявки. Направление действительно 5 рабочих дней;
3. Соответственно, в течение **5-ти рабочих дней** необходимо подойти в дошкольную организацию с документами, удостоверяющими личность заявителя и ребенка, медицинской справкой и направлением. В ином случае, заявка попадет на **10 рабочих дней в стоп-лист**;
4. Вы можете **один** раз продлить срок действия направления дополнительно до 30 календарных дней в случае неспособности явиться в дошкольную организацию в установленный срок с обязательным приложением подтверждающих документов. Продлить направление можно в последний день действия направления.



Скачивание направления



Продление направления

Заключение договора

1. После предоставления необходимых документов в дошкольную организацию, заключается договор.
2. Далее сотрудник дошкольной организации подписывает заявку. Вы получите уведомление об успешном подписании договора.
3. При просмотре заявки отображаются данные о дошкольной организации и группе, в которую зачислен Ваш ребенок.

Главная > Уведомления

УВЕДОМЛЕНИЯ

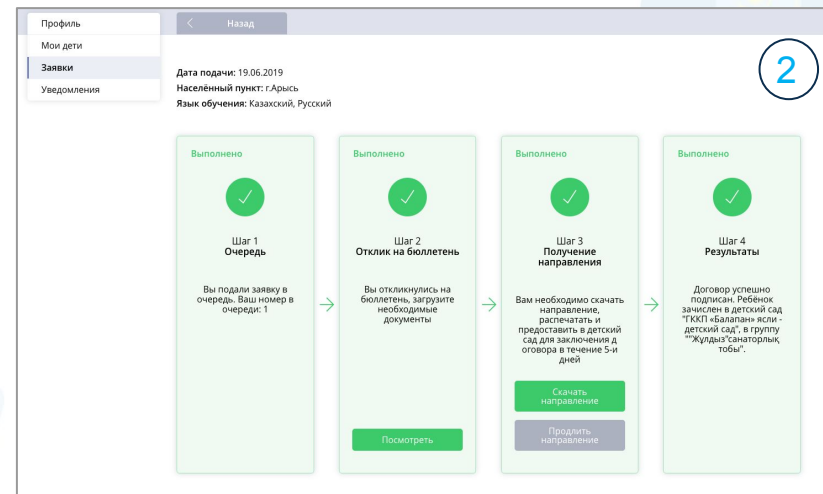
1

Профиль | Входящие | Журнал пользователя

Мои дети
Заявки
Уведомления

Дата и время	Описание уведомления
19.06.2019 16:39	Договор успешно подписан. Ваш ребенок КАМЕНОВА ДАНИЯ ЕРМЕКОВНА зачислен в ГККП «Балапан» ясли - детский сад
19.06.2019 16:39	Ваша заявка была утверждена. Вам необходимо предоставить направление, документы, удостоверяющие личность заявителя и ребенка, медицинскую справку в ГККП «Балапан» ясли - детский сад для заключения договора в течение 5-ти рабочих дней. В ином случае ваша заявка попадет в стоп-лист на 10 рабочих дней.
19.06.2019 16:32	Вы откликнулись на бюллетень. Дождитесь активации вашей заявки
19.06.2019 11:57	Ваша заявка принята. Место в очереди 212
19.06.2019 11:24	Вы успешно отозвали заявку

Уведомление



Договор успешно подписан

Спасибо за внимание!

**Контакт-центр:
8 (727) 339-72-22
8 (747) 339-72-22 (WhatsApp)**